

BetaTrinta®
**(dipropionato de betametasona + fosfato dissódico de
betametasona)**

Bula para profissional de saúde

Suspensão injetável

5mg/mL + 2mg/mL

IDENTIFICAÇÃO DO MEDICAMENTO

BetaTrinta®

(dipropionato de betametasona + fosfato dissódico de betametasona)
MEDICAMENTO SIMILAR EQUIVALENTE AO MEDICAMENTO DE REFERÊNCIA

APRESENTAÇÃO

Suspensão injetável com 5 mg/mL de dipropionato de betametasona + 2 mg/mL de fosfato dissódico de betametasona: embalagem contendo 1 ampola com 1 mL + 1 seringa esterilizada com sistema de segurança.

USO ADULTO E PEDIÁTRICO ACIMA DE 15 ANOS

USO INTRAMUSCULAR, INTRA-ARTICULAR, PERIARTICULAR, INTRABÚRSICO, INTRADÉRMICO, INTRALESIONAL E EM TECIDOS MOLES.

COMPOSIÇÃO

Cada 1 mL da suspensão injetável contém:

dipropionato de betametasona*.....6,43 mg

fosfato dissódico de betametasona**..... 2,63 mg

excipientes***..... q.s.p. 1 mL

* Cada 6,43 mg de dipropionato de betametasona equivalem a 5,0 mg de betametasona base

** Cada 2,63 mg de fosfato dissódico de betametasona equivalem a 2,0 mg de betametasona base

***Excipientes: edetato dissódico, carmelose sódica, macrogol, fosfato de sódio monobásico monoidratado, fosfato de sódio dibásico, polissorbato 80, cloreto de benzalcônio e água para injetáveis.

INFORMAÇÕES TÉCNICAS AOS PROFISSIONAIS DE SAÚDE

1. INDICAÇÕES

BetaTrinta® (dipropionato de betametasona + fosfato dissódico de betametasona) está indicado para o tratamento de doenças agudas e crônicas que respondem aos corticoides. A terapia hormonal com corticosteroide é coadjuvante e não substitui a terapêutica convencional.

BetaTrinta® (dipropionato de betametasona + fosfato dissódico de betametasona) é indicado para os seguintes quadros clínicos:

Alterações osteomusculares e de tecidos moles – Artrite reumatoide, osteoartrite, bursite, espondilite anquilosante, espondilite radiculite, dor no cóccix, ciática, lumbalgo, torcicolo, exostose, fascite.

Condições alérgicas – Asma brônquica crônica (inclusive terapia adjuvante para o estado de mal asmático), rinite alérgica devida a pólen, edema angioneurótico, bronquite alérgica, rinite alérgica sazonal ou perene, hipersensibilidade à droga, doença do soro, picadas de insetos.

Condições dermatológicas – Dermatite atópica, neurodermatite circunscrita (líquen simples crônico), dermatite de contato, dermatite solar grave, urticária, líquen plano hipertrófico, necrobiose lipoídica associada com *diabetes mellitus*, alopecia areata, lúpus eritematoso discoide, psoríase, queloides, pêfigo, dermatite herpetiforme, acne cística.

Doenças do colágeno – Lúpus eritematoso sistêmico, esclerodermia, dermatomiosite, poliarterite nodosa.

Tumores Malignos – Para o tratamento paliativo de leucemias e linfomas em adultos, leucemia aguda da infância.

Outras condições – Síndrome adrenogenital, colite ulcerativa, ileíte regional, doença celíaca, afecções dos pés (bursite, *hallux rigidus*, 5º dedo varo), afecções necessitando de injeções subconjuntivais, transtornos hematológicos que respondem aos corticosteroides, síndrome nefrítica e síndrome nefrótica.

A insuficiência adrenocortical primária ou secundária poderá ser tratada com BetaTrinta® (dipropionato de betametasona + fosfato dissódico de betametasona), mas deverá haver suplementação com mineralocorticoides.

BetaTrinta® (dipropionato de betametasona + fosfato dissódico de betametasona) é recomendado para:

- 1) injeções intramusculares para doenças que respondem aos corticoides sistêmicos;
- 2) injeções diretamente nos tecidos moles afetados, quando indicado;
- 3) injeções intra-articulares e periarticulares em artrites;
- 4) injeções intralesionais para várias condições dermatológicas e
- 5) injeções locais para certos transtornos inflamatórios e císticos dos pés.

2. RESULTADOS DE EFICÁCIA

Asma

Jacyna e colaboradores realizaram um estudo aberto envolvendo 30 pacientes com asma brônquica. Os pacientes receberam doses intramusculares de 1 a 2 mL de 5mg dipropionato de betametasona mais 2mg de fosfato dissódico de betametasona por mL e foram avaliados semanalmente durante 6 semanas. Observou-se alívio dos sintomas de asma já do primeiro ao segundo dia da aplicação em 73% dos pacientes. Além disso, 40% dos pacientes ficaram livres de recidivas durante as seis semanas de acompanhamento. Não foram relatados eventos adversos neste estudo de curta duração. ¹

Ljaljevic e colaboradores compararam os efeitos de uma dose única de 1 mL de 5mg de dipropionato de betametasona mais 2mg de fosfato de betametasona com uma dose de 1 mL de acetato de metilprednisolona (40 mg), ambas por via intramuscular, em pacientes com asma crônica. O tempo para início do alívio dos sintomas foi igual nos dois grupos (2,4 dias). Contudo, os pacientes alocados para o tratamento com dipropionato de betametasona + fosfato dissódico de betametasona tiveram maior duração de alívio dos sintomas (27 dias versus 8,5 dias para o grupo acetato de metilprednisolona, $p < 0,002$). Consequentemente, aquele grupo necessitou de número maior de injeções para o controle dos sintomas durante o período do estudo de seis semanas (1,1 versus 2,4 injeções, $p < 0,002$). O percentual de pacientes que respondeu positivamente foi superior no grupo dipropionato de betametasona + 2 mg de fosfato de betametasona (100% versus 77,8%, $p = 0,046$) e a taxa de eventos adversos (cefaleia, sonolência e mal-estar) foi igual nos dois grupos. ²

Mazzei e colaboradores realizaram um estudo aberto envolvendo 51 pacientes com asma brônquica com idade entre 15 e 71 anos. Cada paciente recebeu uma dose de 1 mL por via intramuscular de 5mg dipropionato de betametasona mais 2mg de fosfato dissódico de betametasona após a primeira avaliação. Foram então acompanhados com visitas semanais durante 6 semanas. Resposta clínica considerada boa ou excelente foi obtida em 96% dos pacientes, sendo que 43% e 88% dos indivíduos apresentaram remissão completa dos sintomas na primeira e na segunda semana após a dose, respectivamente. A duração do efeito variou de 14 a 46 dias, com uma média de 42 dias. As reações adversas ao tratamento foram leves e passageiras (aumento de apetite e astenia). ³

Doenças reumatológicas

Foi realizado um estudo duplo-cego controlado que comparou a eficácia e a segurança de injeções intra-articulares 5mg de dipropionato de betametasona mais 2mg de fosfato dissódico de betametasona com acetato de metilprednisolona (40mg/ mL). Quarenta e nove pacientes com artrite reumatoide (idades de 27 a 73 anos) foram distribuídos aleatoriamente para tratamento com dipropionato de betametasona + fosfato dissódico de betametasona ou acetato de metilprednisolona por injeção intra-articular. As articulações tratadas foram joelho (n=40), cotovelo (n=3), tornozelo (n=4) e ombro (n=2). Apenas 4/26 pacientes do grupo dipropionato de betametasona + fosfato dissódico de betametasona necessitaram uma segunda aplicação após 2-3 semanas da primeira, enquanto 12/23 pacientes do grupo acetato de metilprednisolona necessitaram uma segunda dose de corticoide. Os sintomas de dor, inchaço, disfunção e limitação motora melhoraram com ambos os tratamentos, porém de forma mais pronunciada após o uso de dipropionato de betametasona + fosfato dissódico de betametasona. Os eventos adversos relatados foram dois casos de ruborização após aplicação de dipropionato de betametasona + fosfato dissódico de betametasona, que desapareceram após 6 horas. ⁴

Rosenthal e colaboradores avaliaram, em estudo aberto, os efeitos da aplicação intra-articular de dipropionato de betametasona + fosfato dissódico de betametasona para pacientes com afecções inflamatórias dos joelhos. Quarenta e um pacientes com artrite aguda no joelho foram submetidos a aplicação intra-articular de dipropionato de betametasona + fosfato dissódico de betametasona sem anestésico local. Melhora considerável e moderada ocorreram em 46,3% e 21,9% dos pacientes, respectivamente. Melhora leve ocorreu em 29,3% e ausência de efeito em apenas 1 paciente (2,4%). Foi observado alívio da dor e dos sintomas em menos de 24 horas em 75% dos pacientes, que persistiu por um tempo médio de 4,34 semanas. Não foram observados eventos adversos locais em nenhum paciente. Aumento do apetite, poliúria, sintomas gástricos moderados e eritema facial foram efeitos adversos sistêmicos observados após a administração intra-articular de dipropionato de betametasona + fosfato dissódico de betametasona. Todos os eventos adversos desapareceram espontaneamente e não necessitaram tratamento específico. ⁵

Doenças alérgicas

A febre do feno (rinite alérgica sazonal devida a pólen) é uma afecção alérgica comum que responde ao tratamento com corticosteroides. Laursen e colaboradores compararam dipropionato de betametasona + fosfato dissódico de betametasona intramuscular com beclometasona spray nasal e placebo num estudo duplo-cego e duplo-dummy. Trinta adultos com rinoconjuntivite sazonal foram distribuídos aleatoriamente para aplicação diária de 100 µg de beclometasona spray em cada narina ou a uma aplicação intramuscular de 2 mL de 5mg de dipropionato de betametasona mais 2mg de fosfato de betametasona por mL imediatamente antes da estação de pólen do videiro. Os pacientes do grupo placebo e aqueles tratados com beclometasona spray apresentaram aumento

dos sintomas de obstrução nasal, rinorreia, espirros e congestão ocular. Em contrapartida, aqueles tratados com dipropionato de betametasona + fosfato dissódico de betametasona apresentaram redução da intensidade de todos os sintomas durante as seis semanas de acompanhamento. Em conclusão, uma única injeção de dipropionato de betametasona + fosfato dissódico de betametasona imediatamente antes da estação de pólen foi superior ao tratamento com corticosteroides tópicos no alívio de sintomas de rinoconjuntivite sazonal. ⁶

Kronholm realizou um estudo em pacientes com rinoconjuntivite alérgica sazonal, que foram distribuídos aleatoriamente para tratamento com 10 mg de dipropionato de betametasona mais 4 mg de fosfato de betametasona por via intramuscular ou acetato de metilprednisolona (80 mg por via intramuscular). Ambos os tratamentos reduziram significativamente os sintomas oculares e nasais dos pacientes. Contudo, os escores de sintomas foram significativamente menores naqueles pacientes tratados com dipropionato de betametasona + fosfato dissódico de betametasona. Nenhum paciente apresentou eventos adversos no período de observação. Em conclusão, dipropionato de betametasona + fosfato dissódico de betametasona foi superior ao acetato de metilprednisolona no controle de sintomas de rinoconjuntivite alérgica sazonal. ⁷

Referências Bibliográficas:

1. Jacyna K. Clinical evaluation of a new betamethasone preparation ('Diprospan') in the treatment of bronchial asthma. *Pharmatherapeutica*. 1977;1(10): 673-8.
2. Ljaljevic M. Comparison of a prolonged-acting betamethasone phosphate-dipropionate preparation (DIPROSPAN) with methylprednisolone acetate. A trial in chronic asthmatic patients. *Clinical Trials Journal*. 1976; 13(4):124-8.
3. Mazzei C, Lasala FG, Ambrosio JA. Efectos del dipropionato de betametasona inyectable en el asma bronquial crônica. *Inv Med Internac*. 1981; 8: 263-8.
4. Sorensen K. Intraarticular treatment of rheumatoid arthritis patients with steroids: a double-blind trial of Schering 263/1 vs Depo-Medrol®. *Curr Ther Res*. 1978; 23(2):173-86.
5. Rosenthal M. Diprophos für die intraartikuläre therapie arthritischer affektionen. *Schweiz Rundschau Med (PRAXIS)*. 1978; 67: 169-70.
6. Laursen LC, Faurshou P, Munch EP. Intramuscular betamethasone dipropionate vs. topical beclomethasone dipropionate and placebo in hay fever. *Allergy* 1988; 43 (6):420-4.
7. Kronholm A. Injectable depot corticosteroid therapy in hay fever. *J Int Med Res* 1979; 7(4): 314-7.

3. CARACTERÍSTICAS FARMACOLÓGICAS

BetaTrinta® (dipropionato de betametasona + fosfato dissódico de betametasona) é uma associação de ésteres de betametasona que produz efeito anti-inflamatório, antialérgico a antirreumático. A atividade terapêutica imediata é fornecida pelo éster solúvel, fosfato dissódico de betametasona, que é rapidamente absorvido após a administração. A atividade prolongada é promovida pelo dipropionato de betametasona que, por ser de absorção lenta, controla os sintomas durante longo período. O tamanho reduzido do cristal de dipropionato de betametasona permite o uso de agulha de fino calibre (até calibre 25) para administração intradérmica e intralesional.

BetaTrinta® é uma suspensão aquosa injetável estéril de dipropionato de betametasona e fosfato dissódico de betametasona. Cada mL de BetaTrinta® contém 5 mg de betametasona como dipropionato e 2 mg de betametasona como fosfato dissódico, em veículo estéril tamponado e conservado.

Os glicocorticoides, como a betametasona, causam profundos e variados efeitos metabólicos e modificam a resposta imunológica do organismo a diversos estímulos. A betametasona possui grande atividade glicocorticoide e pequena atividade mineralocorticoide.

4. CONTRAINDICAÇÕES

A exemplo dos outros corticoides, BetaTrinta® (dipropionato de betametasona + fosfato dissódico de betametasona) está contraindicado em pacientes com infecções sistêmicas por fungos, em pacientes com hipersensibilidade ao dipropionato de betametasona, fosfato de dissódico de betametasona, a outros corticoides ou a qualquer um dos componentes da fórmula.

BetaTrinta® (dipropionato de betametasona + fosfato dissódico de betametasona) não deverá ser administrado por via intramuscular em pacientes com púrpura trombocitopênica idiopática.

Gravidez:

Categoria de Risco C: Não foram realizados estudos em animais e nem em mulheres grávidas; ou então, os estudos em animais revelaram risco, mas não existem estudos disponíveis realizados em mulheres grávidas.

Este medicamento não deve ser utilizado por mulheres grávidas sem orientação médica ou do cirurgião-dentista.

Este medicamento é contraindicado para menores de 15 anos.

5. ADVERTÊNCIAS E PRECAUÇÕES

BetaTrinta® (dipropionato de betametasona + fosfato dissódico de betametasona) NÃO deverá ser usado por via intravenosa ou subcutânea. Técnica estritamente asséptica é mandatória com uso de BetaTrinta® (dipropionato de betametasona + fosfato dissódico de betametasona).

Agite antes de usar.

BetaTrinta® (dipropionato de betametasona + fosfato dissódico de betametasona) contém dois ésteres de betametasona, um dos quais, o fosfato dissódico de betametasona, desaparece rapidamente do local da injeção. O potencial para efeitos sistêmicos produzidos por esta porção solúvel de BetaTrinta® (dipropionato de betametasona + fosfato dissódico de betametasona) deverá ser considerada pelo médico ao usar este preparado.

A administração intramuscular de corticoides deverá ser feita profundamente em grandes massas musculares para evitar atrofia tissular local.

As injeções em tecidos moles, intralesionais e intra-articulares podem produzir efeitos sistêmicos e locais.

É necessário o exame do líquido sinovial para excluir um processo infeccioso. Deve-se evitar a injeção local em uma articulação previamente infectada. O aumento da dor e do edema local, restrição maior dos movimentos articulares, febre e mal-estar são sugestivos da artrite séptica. Se a infecção for confirmada, deverá ser instituída terapia antimicrobiana apropriada.

Corticosteroides não deverão ser injetados em articulações não estáveis, áreas infectadas ou espaços intervertebrais. Injeções repetidas em articulações com osteoartrite podem aumentar a destruição articular. Evitar injetar corticosteroides diretamente nos tendões devido a relatos de ruptura tardia do tendão.

Em seguida à terapia corticoide intra-articular, o paciente deverá ser alertado quanto a evitar o uso excessivo da articulação na qual foi obtido benefício sintomático.

Devido à ocorrência de raros casos de reações anafiláticas com o uso parenteral de corticoides, deverão ser tomadas medidas apropriadas de precaução antes da administração, especialmente se o paciente apresentar histórico de alergia medicamentosa.

Com o tratamento prolongado, deverá ser considerada a transferência da administração parenteral para a oral, depois da avaliação dos potenciais benefícios e riscos.

Reajustes posológicos poderão ser necessários para remissões ou exacerbações do processo posológico, conforme a resposta individual de cada paciente sob tratamento e quando ocorrer exposição do paciente a situações de estresse, isto é, infecção grave, cirurgia ou traumatismo. Após o término de um tratamento prolongado com corticoides em altas doses, poderá ser necessária monitorização por até um ano.

Os corticoides podem mascarar sinais de infecção, e novas infecções podem surgir durante o seu uso. Quando os corticoides são usados, podem ocorrer diminuição da resistência e dificuldade de localizar o sítio de uma nova infecção.

O uso prolongado de corticoides pode produzir catarata subcapsular posterior, especialmente em crianças, glaucoma com possível dano ao nervo óptico, podendo ocorrer aumento da incidência de infecções oculares secundárias devidas a fungos ou vírus.

Altas doses de corticoides podem causar elevação da pressão arterial e retenção hidrossalina, assim como aumento da excreção de potássio. Esses efeitos ocorrem com menos frequência com os derivados sintéticos, exceto quando usados em altas doses.

Deve ser considerada uma dieta com restrição a sal e suplementação de potássio. Todos os corticoides aumentam a excreção de cálcio.

Enquanto em tratamento com corticosteroide, os pacientes não deverão ser vacinados contra varíola.

Alguns procedimentos de imunização não deverão ser realizados em pacientes recebendo corticosteroides, principalmente em altas doses, devido ao provável risco de complicações neurológicas e falta de resposta por anticorpos. Quando o corticosteroide estiver sendo utilizado como terapia de reposição (ex: Doença de Addison), os procedimentos de imunização poderão ser realizados normalmente.

Pacientes em uso de doses imunossupressoras de corticosteroides deverão ser alertados a evitar a exposição a pessoas portadoras de varicela ou sarampo, e, se forem expostas, deverão procurar orientação médica, principalmente no caso de crianças.

O tratamento com corticosteroides em pacientes com tuberculose ativa deverá ser restrito aos casos de tuberculose fulminante ou disseminada, nos quais o corticosteroide é usado em associação com um esquema antituberculoso apropriado.

Se os corticoides forem indicados em pacientes com tuberculose latente ou com reatividade tuberculina, será necessária uma observação cuidadosa, uma vez que poderá ocorrer reativação da doença. Durante tratamento prolongado, estes pacientes deverão receber quimioprofilaxia. O uso da rifampicina no programa de quimioprofilaxia, devido ao seu efeito de estimulação da depuração dos glicocorticoides, poderá impor um reajuste na dose empregada.

A menor dose possível de corticoide deverá ser usada para controlar a condição sob tratamento. Quando a redução da dose for possível, deverá ser gradual.

Insuficiência adrenocortical secundária, induzida pelo medicamento, poderá resultar da retirada muito rápida do corticoide, podendo ser minimizada pela redução gradual da dose. Essa insuficiência poderá persistir por meses após a descontinuação do tratamento, portanto, se ocorrer estresse durante este período, a corticoterapia deverá ser reinstituída. Se o paciente já estiver recebendo corticosteroides, a dose deverá ser aumentada. Uma vez que a secreção mineralocorticoide pode estar prejudicada, devem ser administrados sal e/ou mineralocorticosteroides concomitantemente.

Os efeitos dos corticoides são aumentados em pacientes com hipotireoidismo e em pacientes com cirrose hepática.

Aconselha-se cautela ao se usar corticoides em pacientes com herpes simples ocular devido à possibilidade de perfuração da córnea.

Podem ocorrer transtornos psíquicos com a terapia corticosteroide. Os corticoides podem agravar instabilidade emocional ou tendências psicóticas preexistentes.

Corticoides deverão ser usados com cautela em colite ulcerativa não especificada, quando houver probabilidade de perfuração iminente, abscesso ou outra infecção piogênica, em diverticulite, anastomose intestinal recente, úlcera péptica ativa ou latente, insuficiência renal, hipertensão arterial, osteoporose e *miastenia gravis*.

Como as complicações do tratamento com corticosteroides são dependentes da dose e duração do tratamento, uma decisão baseada na relação risco/benefício deverá ser tomada para cada caso individual.

O crescimento e desenvolvimento de crianças e lactentes fazendo uso prolongado de corticoides deverão ser acompanhados cuidadosamente, pois pode haver distúrbio no crescimento e inibição da produção endógena de cortisol.

O tratamento com corticosteroides pode alterar a motilidade e o número de espermatozoides.

A administração intra-articular e/ou intralesional pode produzir efeitos sistêmicos e locais, o que deverá ser levado em consideração em pacientes tratados concomitantemente com corticosteroides oral e/ou parenteral.

Uso durante a gravidez e lactação

Como não foram feitos estudos controlados de reprodução humana com corticosteroides, o uso de BetaTrinta® (dipropionato de betametasona + fosfato dissódico de betametasona) durante a gravidez ou em mulheres em idade fértil exige que os possíveis benefícios do fármaco sejam pesados contra os potenciais riscos para a mãe, o feto e o lactente. Crianças nascidas de mães que receberam doses substanciais de corticoides durante a gestação deverão ser observadas cuidadosamente para a detecção de sinais de hipoadrenalismo.

Os corticosteroides atravessam a barreira placentária e são detectados no leite materno.

Devido à ocorrência de passagem transplacentária dos corticosteroides, as crianças nascidas de mães que receberam corticosteroides durante a gravidez devem ser examinadas cuidadosamente para a verificação da rara ocorrência de catarata congênita.

Mulheres grávidas que receberam corticosteroides durante a gravidez devem ser monitoradas durante e após o parto para verificação de qualquer indicação de ocorrência de insuficiência adrenal devido ao estresse associado ao nascimento da criança.

Gravidez:

Categoria de Risco C: Não foram realizados estudos em animais e nem em mulheres grávidas; ou então, os estudos em animais revelaram risco, mas não existem estudos disponíveis realizados em mulheres grávidas.

Este medicamento não deve ser utilizado por mulheres grávidas sem orientação médica ou do cirurgião-dentista.

Devido à possibilidade de surgirem efeitos adversos indesejáveis com o uso do BetaTrinta® (dipropionato de betametasona + fosfato dissódico de betametasona) em lactentes, deverá ser tomada a decisão de descontinuar a amamentação ou o tratamento, levando-se em consideração a importância do medicamento para a mãe.

Este medicamento pode causar doping.

6. INTERAÇÕES MEDICAMENTOSAS

Interações medicamento-medicamento:

O uso concomitante de fenobarbital, rifampicina, fenitoína ou efedrina pode aumentar o metabolismo do corticosteroide, reduzindo, assim, seus efeitos terapêuticos.

Pacientes que estejam recebendo corticosteroides e estrogênios concomitantemente deverão ser observados devido a possível ocorrência de exacerbação dos efeitos dos corticosteroides.

O uso concomitante de corticosteroides com diuréticos depletors de potássio pode aumentar a hipocalemia.

O uso concomitante de corticoides com glicosídeos cardíacos pode aumentar a possibilidade de arritmias ou intoxicação digitalica associada à hipocalemia.

Os corticoides podem aumentar a depleção de potássio causada pela anfotericina B. Em todos os pacientes em uso de digitálicos, diuréticos depletors de potássio e anfotericina B, as concentrações dos eletrólitos séricos, principalmente os níveis de potássio, deverão ser monitorizadas cuidadosamente.

O uso concomitante de corticosteroides com anticoagulantes cumarínicos pode aumentar ou diminuir os efeitos anticoagulantes, havendo necessidade de ajustes posológicos.

Os corticosteroides podem diminuir as concentrações sanguíneas dos salicilatos. O ácido acetilsalicílico deve ser utilizado com cuidado em associação aos corticosteroides em pacientes com hipoprotrombinemia. Quando os corticosteroides forem administrados a diabéticos, poderão ser necessários reajustes posológicos dos antidiabéticos orais e da insulina.

Terapia concomitante com glicocorticoides pode inibir a resposta à somatotropina.

Interações medicamento-álcool:

Os efeitos combinados de anti-inflamatórios não esteroides ou álcool com corticoides podem resultar em aumento da ocorrência ou da gravidade de ulcerações gastrintestinais.

Interações medicamento-exames laboratoriais – os corticoides podem afetar o teste de “nitroblue tetrazolium” para infecção bacteriana e produzir resultados falso-negativos.

7. CUIDADOS DE ARMAZENAMENTO DO MEDICAMENTO

Conservar em temperatura ambiente (entre 15°C e 30°C). Proteger da luz.

O prazo de validade deste medicamento é de 24 meses a partir da data de fabricação.

Número de lote e datas de fabricação e validade: vide embalagem.

Não use medicamento com o prazo de validade vencido. Guarde-o em sua embalagem original.

Características do produto: suspensão homogênea branca contida em ampola de vidro, isenta de partículas estranhas.

Antes de usar, observe o aspecto do medicamento.

Todo medicamento deve ser mantido fora do alcance das crianças.

8. POSOLOGIA E MODO DE USAR

PARA ADMINISTRAÇÃO INTRAMUSCULAR, INTRA-ARTICULAR, PERIARTICULAR, INTRABÚRSICA, INTRADÉRMICA, INTRALESIONAL E EM TECIDOS MOLES.

Não está indicado para uso intravenoso ou subcutâneo.

Este produto só poderá ser injetado por via intramuscular profunda na região glútea usando exclusivamente agulha calibre 30/7.

Por se tratar de uma suspensão injetável o BetaTrinta® (dipropionato de betametasona + fosfato dissódico de betametasona) deve ser aplicado por um profissional de saúde. Agite antes de usar. Técnica estritamente asséptica é mandatória para o uso do produto.

As necessidades posológicas são variáveis e deverão ser individualizadas com base na doença específica, na gravidade do quadro e na resposta do paciente ao tratamento.

A dose inicial deverá ser mantida ou ajustada até que uma resposta satisfatória seja obtida. Se uma resposta clínica satisfatória não ocorrer após um período de tempo razoável, o tratamento com BetaTrinta® (dipropionato de betametasona + fosfato dissódico de betametasona) deverá ser descontinuado e deverá ser iniciada outra terapia apropriada.

Administração sistêmica – para o tratamento sistêmico, BetaTrinta® (dipropionato de betametasona + fosfato dissódico de betametasona) deverá ser iniciado com 1 a 2 mL na maioria das condições, repetindo-se a terapia, quando necessário. A administração é através de injeção intramuscular (IM) profunda na região glútea. A dosagem e a frequência das administrações irão depender da gravidade da condição do paciente e da resposta terapêutica. Em doenças graves, como lúpus eritematoso sistêmico ou estado de mal asmático já controlados por medidas de emergência, 2 mL poderão ser necessários inicialmente.

Grandes variedades de condições dermatológicas respondem à administração IM de corticoides. Uma injeção de 1 mL, repetida de acordo com a resposta terapêutica, foi considerada como eficaz.

Em doenças do trato respiratório, o início da melhora dos sintomas ocorre dentro de poucas horas após a injeção intramuscular de dipropionato de betametasona + fosfato dissódico de betametasona. O controle efetivo dos sintomas com 1 a 2 mL é obtido na asma brônquica, febre do feno, bronquite alérgica e rinite alérgica.

No tratamento da bursite aguda ou crônica, resultados excelentes foram obtidos com 1 a 2 mL de dipropionato de betametasona + fosfato dissódico de betametasona administrados por via intramuscular, repetidos se necessário.

Administração local – o uso de anestésicos locais raramente é necessário. Se isto for desejável, BetaTrinta® (dipropionato de betametasona + fosfato dissódico de betametasona) poderá ser misturado (na seringa e não no frasco) com lidocaína ou procaína 1% a 2% ou anestésicos locais similares. Devem ser evitadas formulações que contenham metilparabeno, propilparabeno e fenol. A dose necessária de BetaTrinta® (dipropionato de betametasona + fosfato dissódico de betametasona) é transferida para a seringa e, em seguida, o anestésico. A mistura na seringa deve ser agitada levemente.

Em bursites agudas subdeltoídes, subcromiais, olecraniais e pré-patelares, uma injeção intrabúrsica de 1 a 2 mL de dipropionato de betametasona + fosfato dissódico de betametasona poderá aliviar a dor e restaurar a completa movimentação dentro de poucas horas. A bursite crônica poderá ser tratada com doses reduzidas, assim que os sintomas agudos estejam controlados. Em tenossinovite aguda, tendinite e peritendinite, uma injeção de BetaTrinta® (dipropionato de betametasona + fosfato dissódico de betametasona) poderá trazer alívio, em formas crônicas destas doenças, poderão ser necessárias injeções repetidas, de acordo com as necessidades do paciente.

Após administração intra-articular de 0,5 mL a 2 mL de dipropionato de betametasona + fosfato dissódico de betametasona, ocorre alívio da dor, da sensibilidade e rigidez associadas à osteoartrite e à artrite reumatoide dentro de 2 a 4 horas. A duração do alívio, que varia amplamente nas duas condições, é de 4 semanas ou mais, na maioria dos casos.

Uma injeção intra-articular de dipropionato de betametasona + fosfato dissódico de betametasona é bem tolerada pela articulação e pelos tecidos periarticulares. As doses recomendadas para injeção intra-articular são:

- Grandes articulações (joelho, bacia, ombro): 1 – 2 mL
- Médias articulações (cotovelo, punho, tornozelo): 0,5 – 1 mL
- Pequenas articulações (pé, mão, tórax) 0,25 – 0,5 mL

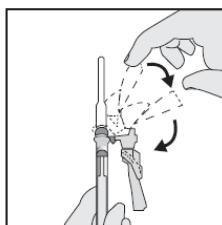
Afecções dermatológicas poderão responder à administração intralesional de BetaTrinta® (dipropionato de betametasona + fosfato dissódico de betametasona). A resposta de algumas lesões não tratadas diretamente poderá ser devida a um leve efeito sistêmico do fármaco. No tratamento intralesional, é recomendada uma dose intradérmica de 0,2 mL/cm² de BetaTrinta® (dipropionato de betametasona + fosfato dissódico de betametasona) distribuída igualmente com uma seringa do tipo tuberculina e agulha de calibre 26. A quantidade total de BetaTrinta® (dipropionato de betametasona + fosfato dissódico de betametasona) aplicada em todas as áreas não deverá exceder 1 mL por semana.

BetaTrinta® (dipropionato de betametasona + fosfato dissódico de betametasona) poderá ser usado eficazmente em afecções do pé que sejam suscetíveis aos corticoides. Bursite sob heloma duro ou mole poderá ser controlada com duas injeções sucessivas de 0,25 mL cada. Em algumas condições, como *hallux rigidus*, 5º dedo varo e artrite gotosa aguda, a melhora dos sintomas poderá ser rápida. Uma seringa do tipo tuberculina e uma agulha de calibre 25 são adequadas para a maioria das injeções. As doses recomendadas, em intervalos de aproximadamente uma semana, são: bursite sob heloma duro ou mole, 0,25 mL – 0,5 mL; bursite sob esporão de calcâneo, 0,5 mL; bursite sobre *hallux rigidus*, 0,5 mL; bursite sobre o 5º dedo varo, 0,5 mL; cisto sinovial, 0,25 mL – 0,5 mL; neuralgia de Morton (metatarsalgia), 0,25 mL – 0,5 mL; tenossinovite, 0,5 mL; periostite do cuboide, 0,5 mL; artrite gotosa aguda, 0,5 mL – 1 mL.

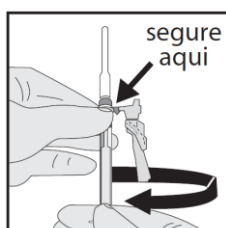
Depois de obtida uma resposta favorável, a dosagem de manutenção deverá ser determinada através da diminuição da dose inicial em decréscimos graduais, a intervalos apropriados, até que seja encontrada a dose mínima capaz de manter uma resposta clínica adequada.

A exposição do paciente à situações de estresse não relacionadas à doença em curso poderá necessitar de aumento da dose de BetaTrinta® (dipropionato de betametasona + fosfato dissódico de betametasona). Se for necessária a descontinuação do fármaco após tratamento prolongado, a dose deverá ser reduzida gradualmente.

INSTRUÇÕES DE USO DO CONJUNTO SERINGA E AGULHA COM SISTEMA DE SEGURANÇA



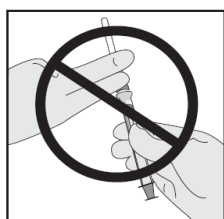
1. Se a agulha já estiver previamente conectada, puxe para trás o dispositivo de segurança azul.



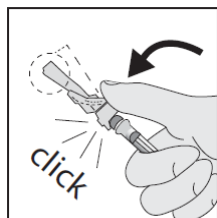
2. Caso a agulha não esteja conectada, conecte-a à seringa com firmeza.

3. Se precisar girar o dispositivo de segurança para orientar o bisel ou ler a escala, segure o dispositivo azul de segurança no ponto em que ele se conecta com a seringa com uma das mãos e gire a seringa com a outra mão.

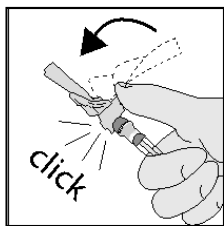
4. Remova o protetor da agulha e realize o procedimento de aspiração da suspensão de BetaTrinta® da ampola normalmente.



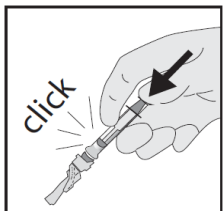
Atenção: Não use as duas mãos para fechar o dispositivo azul de segurança após aplicação.



5. Após aplicação, empurre o dispositivo azul com o dedo.



6. Continue a apertar até que a agulha esteja totalmente coberta pelo dispositivo e o dispositivo esteja travado. Você ouvirá um clique quando o dispositivo de segurança azul estiver travado. Confirme visualmente se a agulha está coberta



7. Aperte o êmbolo para quebrá-lo, impedindo assim a sua reutilização.
8. Após o único uso, descarte o conjunto agulha + seringa imediatamente num recipiente aprovado para objetos cortantes, conforme normas de segurança.

ADVERTÊNCIAS: a quebra do dispositivo pode causar respingos. Assegure-se de que a seringa esteja vazia antes de quebrar o êmbolo. Para maior segurança, ao quebrar o êmbolo, segure a seringa voltada para baixo, longe de si próprio e dos outros. Caso o êmbolo quebre prematuramente durante a injeção, continue a apertá-lo até que a dose seja completamente administrada.

Atenção:

O produto depois de aberto não pode ser reutilizado. Antes do uso, aferir o menisco até a marcação de 1mL da seringa. O conteúdo restante não deve ser utilizado em outras aplicações. Caso houver sobra, seu conteúdo deve ser descartado. A seringa, após a aplicação, não deve ser reutilizada. Deve ser descartada em recipiente apropriado.

Informe seu médico o aparecimento de reações desagradáveis, como alterações osteomusculares, gastrintestinais, dermatológicas, neurológicas, psiquiátricas, hiper ou hipopigmentação, atrofia cutânea e subcutânea, abscessos estéreis, rubor local pós-injeção (em seguida ao uso intra-articular).

9. REAÇÕES ADVERSAS

Reações adversas a BetaTrinta® (dipropionato de betametasona + fosfato dissódico de betametasona), como aos demais corticosteroides, estão relacionadas com a posologia e a duração do tratamento. Geralmente estas reações podem reverter-se ao mínimo com a redução da posologia, o que é geralmente preferível à suspensão do tratamento farmacológico. Embora a incidência de reações adversas a BetaTrinta® (dipropionato de betametasona + fosfato dissódico de betametasona) seja baixa, a possível ocorrência de efeitos colaterais conhecidos dos corticoides deverá ser considerada.

As reações adversas relacionadas ao uso de BetaTrinta® (dipropionato de betametasona + fosfato dissódico de betametasona), de acordo com a frequência de ocorrência e o sistema acometido são:

Reações comuns (> 1/100 e < 1/10)

- Sistema nervoso central:** insônia.
- Sistema gastrintestinal:** dispepsia; aumento de apetite.
- Organismo como um todo:** aumento da incidência de infecções

Reações incomuns (>1/1.000 e < 1/100)

- Pele:** dificuldade de cicatrização; telangectasias; piodermites; atrofia cutânea; foliculites; prurido cutâneo.
- Sistema endócrino:** diabetes mellitus; síndrome de Cushing exógena.
- Sistema musculoesquelético:** osteoporose.
- Sistema gastrintestinal:** sangramento gastrintestinal.
- Sistema geniturinário:** hipocalemia; retenção de sódio e água; irregularidade menstrual.

Reações raras (> 1/10.000 e < 1/1.000)

- Pele:** estrias; hematomas; reação de hipersensibilidade; acne; urticária; sudorese excessiva; rash cutâneo; hiperemia da face e pescoço após aplicação; sintomas e sinais no local de aplicação; hipertricose; hipopigmentação cutânea.
- Sistema nervoso central:** depressão; convulsões; tontura; cefaleia; confusão mental; euforia; distúrbio de personalidade; alteração de humor.
- Sistema gastrintestinal:** úlcera péptica; hepatomegalia; distensão abdominal; alteração em provas de função hepática.
- Sistema geniturinário:** oligospermia.

Sistema musculoesquelético: miopatia por corticosteroide; fraqueza muscular; mialgias.

Olhos: aumento da pressão intraocular; catarata.

Sistema cardiovascular: hipertensão arterial sistêmica; arritmias cardíacas; insuficiência cardíaca congestiva; edema agudo do pulmão; trombose venosa profunda; vasculite.

Organismo como um todo: ganho de peso; infecção fúngica.

Reações cuja incidência não está determinada: soluços, alcalose hipocalêmica, perda de massa muscular, fraturas, necrose asséptica da cabeça do fêmur e do úmero, fratura patológica dos ossos longos, ruptura de tendão, instabilidade articular decorrente de repetidas injeções intra-articulares, pancreatite, esofagite ulcerativa, adelgaçamento cutâneo, petéquias e equimose, eritema facial, diminuição ou supressão da reação aos testes cutâneos, edema angioneurótico, aumento da pressão intracraniana com edema de papila (pseudotumor cerebral), diminuição do crescimento na infância e no período intrauterino, falta de resposta adrenocortical e pituitária, particularmente em períodos de estresse, como trauma, cirurgias ou doenças; diminuição da tolerância aos carboidratos, manifestações clínicas de *diabetes mellitus* latente, aumento das necessidades diárias de insulina ou agentes hipoglicemiantes orais em diabéticos, glaucoma, balanço nitrogenado negativo devido ao catabolismo proteico, manifestações psicóticas, reações anafiláticas, hipotensão arterial, choque, dermatite alérgica, exoftalmia, agravamento dos sintomas na *miastenia gravis*,

Reações adversas relacionadas ao tratamento corticoide parenteral incluem: casos raros de cegueira associados ao tratamento intralesional da face e da cabeça; hiper ou hipopigmentação, atrofia cutânea e subcutânea; abscessos estéreis; área de rubor pós injeção (em seguida ao uso intra-articular); artropatia do tipo *Charcot*.

Em casos de eventos adversos, notifique pelo Sistema VigiMed, disponível no Portal da Anvisa.

10. SUPERDOSE

Sintomas – A superdose aguda de corticosteroides não leva a situações de risco de vida. Exceto nos casos de doses muito elevadas, alguns dias de dosagem excessiva não parecem produzir resultados prejudiciais na ausência de contraindicações específicas, como em pacientes com *diabetes mellitus*, glaucoma, úlcera péptica ativa ou em pacientes que estejam fazendo uso de medicamentos como digitálicos, anticoagulantes cumarínicos ou diuréticos depletos de potássio.

Tratamento – Complicações resultantes dos efeitos metabólicos dos corticosteroides ou dos efeitos deletérios da doença de base, ou concomitante, ou resultante de interações medicamentosas deverão ser tratadas apropriadamente.

Manter ingestão adequada de líquidos e monitorizar os eletrólitos séricos e urinários, com especial atenção ao balanço de sódio e potássio. Tratar o desequilíbrio eletrolítico, se necessário.

Em caso de intoxicação ligue para 0800 722 6001, se você precisar de mais orientações.

DIZERES LEGAIS

M.S.: 1.0043.0917

Farm. Resp. Subst.: Dra. Ivanete A. Dias Assi - CRF-SP 41.116

VENDA SOB PRESCRIÇÃO MÉDICA.

Esta bula foi atualizada conforme Bula Padrão aprovada pela ANVISA em 13/12/2022.

Fabricado e Registrado por:

EUROFARMA LABORATÓRIOS S.A.

Rod. Pres. Castello Branco, Km 35,6 - Itapevi - SP

CNPJ: 61.190.096/0001-92

Indústria Brasileira

CENTRAL DE ATENDIMENTO
www.eurofarma.com
euroatende@eurofarma.com
0800-704-3876



Histórico de Alteração da Bula

Dados da submissão eletrônica			Dados da petição/notificação que altera bula				Dados das alterações de bulas		
Data do expediente	Nº do expediente	Assunto	Data do expediente	Nº do expediente	Assunto	Data de aprovação	Itens de bula	Versões (VP/VPS)	Apresentações relacionadas
22/04/2015	0347678152	10457 – SIMILAR – Inclusão Inicial de Texto de Bula – RDC 60/12	Não aplicável	Não aplicável	Não aplicável	Não aplicável	Não aplicável	VPS	Suspensão injetável 5mg/mL.+ 2mg/mL
21/07/2015	0638622159	10450 – SIMILAR – Notificação de Alteração de Texto de Bula – RDC 60/12	Não aplicável	Não aplicável	Não aplicável	Não aplicável	4. Contraindicações 9. Reações adversas	VPS	Suspensão injetável 5mg/mL.+ 2mg/mL
14/06/2016	1921432164	10450 – SIMILAR – Notificação de Alteração de Texto de Bula – RDC 60/12	Não aplicável	Não aplicável	Não aplicável	Não aplicável	Inclusão da frase de intercambialidade	VPS	Suspensão injetável 5mg/mL.+ 2mg/mL
11/04/2017	0590537171	10450 – SIMILAR – Notificação de Alteração de Texto de Bula – RDC 60/12	Não aplicável	Não aplicável	Não aplicável	Não aplicável	4. Contraindicações 8.Posologia e Modo de usar Correções ortográficas	VPS	Suspensão injetável 5mg/mL.+ 2mg/mL
20/02/2020	0525136202	10450 – SIMILAR – Notificação de Alteração de Texto de Bula – RDC 60/12	Não aplicável	Não aplicável	Não aplicável	Não aplicável	Composição (correção ortográfica) 9. Reações adversas Dizeres legais	VPS	Suspensão injetável 5mg/mL.+ 2mg/mL
05/08/2022	4514146226	10450 – SIMILAR – Notificação de Alteração de Texto de Bula – RDC 60/12	Não aplicável	Não aplicável	Não aplicável	Não aplicável	Dizeres legais 9. Reações adversas	VPS	Suspensão injetável 5mg/mL.+ 2mg/mL
Não aplicável	Não aplicável	10450 – SIMILAR – Notificação de Alteração de Texto de Bula – RDC 60/12	Não aplicável	Não aplicável	Não aplicável	Não aplicável	8. Posologia e modo de usar Dizeres Legais	VPS	Suspensão injetável 5mg/mL.+ 2mg/mL

BetaTrinta®

**(dipropionato de betametasona +
fosfato dissódico de betametasona)**

Bula para profissional de saúde

Suspensão injetável

5mg/mL + 2mg/mL

IDENTIFICAÇÃO DO MEDICAMENTO

BetaTrinta®

(dipropionato de betametasona + fosfato dissódico de betametasona)
MEDICAMENTO SIMILAR EQUIVALENTE AO MEDICAMENTO DE REFERÊNCIA

APRESENTAÇÃO

Suspensão injetável com 5 mg/mL de dipropionato de betametasona + 2 mg/mL de fosfato dissódico de betametasona: embalagem contendo 6 ampolas com 1 mL.

USO ADULTO E PEDIÁTRICO ACIMA DE 15 ANOS

USO INTRAMUSCULAR, INTRA-ARTICULAR, PERIARTICULAR, INTRABÚRSICO, INTRADÉRMICO, INTRALESIONAL E EM TECIDOS MOLES.

COMPOSIÇÃO

Cada 1 mL da suspensão injetável contém:

dipropionato de betametasona*.....6,43 mg

fosfato dissódico de betametasona**..... 2,63 mg

excipientes***..... q.s.p. 1 mL

* Cada 6,43 mg de dipropionato de betametasona equivalem a 5,0 mg de betametasona base

** Cada 2,63 mg de fosfato dissódico de betametasona equivalem a 2,0 mg de betametasona base

***Excipientes: edetato dissódico, carmelose sódica, macrogol, fosfato de sódio monobásico monoidratado, fosfato de sódio dibásico, polissorbato 80, cloreto de benzalcônio e água para injetáveis.

INFORMAÇÕES TÉCNICAS AOS PROFISSIONAIS DE SAÚDE

1. INDICAÇÕES

BetaTrinta® (dipropionato de betametasona + fosfato dissódico de betametasona) está indicado para o tratamento de doenças agudas e crônicas que respondem aos corticoides. A terapia hormonal com corticosteroide é coadjuvante e não substitui a terapêutica convencional.

BetaTrinta® (dipropionato de betametasona + fosfato dissódico de betametasona) é indicado para os seguintes quadros clínicos:

Alterações osteomusculares e de tecidos moles – Artrite reumatoide, osteoartrite, bursite, espondilite anquilosante, espondilite radiculite, dor no cóccix, ciática, lumbalgo, torcicolo, exostose, fascite.

Condições alérgicas – Asma brônquica crônica (inclusive terapia adjuvante para o estado de mal asmático), rinite alérgica devida a pólen, edema angioneurótico, bronquite alérgica, rinite alérgica sazonal ou perene, hipersensibilidade à droga, doença do soro, picadas de insetos.

Condições dermatológicas – Dermatite atópica, neurodermatite circunscrita (líquen simples crônico), dermatite de contato, dermatite solar grave, urticária, líquen plano hipertrófico, necrobiose lipoídica associada com *diabetes mellitus*, alopecia areata, lúpus eritematoso discoide, psoríase, queloides, pênfigo, dermatite herpetiforme, acne cística.

Doenças do colágeno – Lúpus eritematoso sistêmico, esclerodermia, dermatomiosite, poliarterite nodosa.

Tumores Malignos – Para o tratamento paliativo de leucemias e linfomas em adultos, leucemia aguda da infância.

Outras condições – Síndrome adrenogenital, colite ulcerativa, ileíte regional, doença celíaca, afecções dos pés (bursite, *hallux rigidus*, 5º dedo varo), afecções necessitando de injeções subconjuntivais, transtornos hematológicos que respondem aos corticosteroides, síndrome nefrítica e síndrome nefrótica.

A insuficiência adrenocortical primária ou secundária poderá ser tratada com BetaTrinta® (dipropionato de betametasona + fosfato dissódico de betametasona), mas deverá haver suplementação com mineralocorticoides.

BetaTrinta® (dipropionato de betametasona + fosfato dissódico de betametasona) é recomendado para:

- 1) injeções intramusculares para doenças que respondem aos corticoides sistêmicos;
- 2) injeções diretamente nos tecidos moles afetados, quando indicado;
- 3) injeções intra-articulares e periarticulares em artrites;

- 4) injeções intralesionais para várias condições dermatológicas e
- 5) injeções locais para certos transtornos inflamatórios e císticos dos pés.

2. RESULTADOS DE EFICÁCIA

Asma

Jacyna e colaboradores realizaram um estudo aberto envolvendo 30 pacientes com asma brônquica. Os pacientes receberam doses intramusculares de 1 a 2 mL de 5mg de dipropionato de betametasona mais 2mg de fosfato dissódico de betametasona por mL e foram avaliados semanalmente durante 6 semanas. Observou-se alívio dos sintomas de asma já do primeiro ao segundo dia da aplicação em 73% dos pacientes. Além disso, 40% dos pacientes ficaram livres de recidivas durante as seis semanas de acompanhamento. Não foram relatados eventos adversos neste estudo de curta duração. ¹

Ljaljevic e colaboradores compararam os efeitos de uma dose única de 1 mL de 5mg de dipropionato de betametasona mais 2mg de fosfato de betametasona com uma dose de 1 mL de acetato de metilprednisolona (40 mg), ambas por via intramuscular, em pacientes com asma crônica. O tempo para início do alívio dos sintomas foi igual nos dois grupos (2,4 dias). Contudo, os pacientes alocados para o tratamento com dipropionato de betametasona + fosfato dissódico de betametasona tiveram maior duração de alívio dos sintomas (27 dias versus 8,5 dias para o grupo acetato de metilprednisolona, $p < 0,002$). Conseqüentemente, aquele grupo necessitou de número maior de injeções para o controle dos sintomas durante o período do estudo de seis semanas (1,1 versus 2,4 injeções, $p < 0,002$). O percentual de pacientes que respondeu positivamente foi superior no grupo dipropionato de betametasona + fosfato de betametasona (100% versus 77,8%, $p = 0,046$) e a taxa de eventos adversos (cefaleia, sonolência e mal-estar) foi igual nos dois grupos. ²

Mazzei e colaboradores realizaram um estudo aberto envolvendo 51 pacientes com asma brônquica com idade entre 15 e 71 anos. Cada paciente recebeu uma dose de 1 mL de 5mg de dipropionato de betametasona mais 2mg de fosfato dissódico de betametasona por via intramuscular), após a primeira avaliação. Foram então acompanhados com visitas semanais durante 6 semanas. Resposta clínica considerada boa ou excelente foi obtida em 96% dos pacientes, sendo que 43% e 88% dos indivíduos apresentaram remissão completa dos sintomas na primeira e na segunda semana após a dose, respectivamente. A duração do efeito variou de 14 a 46 dias, com uma média de 42 dias. As reações adversas ao tratamento foram leves e passageiras (aumento de apetite e astenia). ³

Doenças reumatológicas

Foi realizado um estudo duplo-cego controlado que comparou a eficácia e a segurança de injeções intra-articulares de 5mg de dipropionato de betametasona mais 2mg de fosfato dissódico de betametasona com acetato de metilprednisolona (40mg/mL). Quarenta e nove pacientes com artrite reumatoide (idades de 27 a 73 anos) foram distribuídos aleatoriamente para tratamento com dipropionato de betametasona + fosfato dissódico de betametasona ou acetato de metilprednisolona por injeção intra-articular. As articulações tratadas foram joelho ($n=40$), cotovelo ($n=3$), tornozelo ($n=4$) e ombro ($n=2$). Apenas 4/26 pacientes do grupo dipropionato de betametasona + fosfato dissódico de betametasona necessitaram uma segunda aplicação após 2-3 semanas da primeira, enquanto 12/23 pacientes do grupo acetato de metilprednisolona necessitaram uma segunda dose de corticoide. Os sintomas de dor, inchaço, disfunção e limitação motora melhoraram com ambos os tratamentos, porém de forma mais pronunciada após o uso de dipropionato de betametasona + fosfato dissódico de betametasona. Os eventos adversos relatados foram dois casos de ruborização após aplicação de dipropionato de betametasona + fosfato dissódico de betametasona, que desapareceram após 6 horas. ⁴

Rosenthal e colaboradores avaliaram, em estudo aberto, os efeitos da aplicação intra-articular de dipropionato de betametasona + fosfato dissódico de betametasona para pacientes com afecções inflamatórias dos joelhos. Quarenta e um pacientes com artrite aguda no joelho foram submetidos a aplicação intra-articular de dipropionato de betametasona + fosfato dissódico de betametasona sem anestésico local. Melhora considerável e moderada ocorreram em 46,3% e 21,9% dos pacientes, respectivamente. Melhora leve ocorreu em 29,3% e ausência de efeito em apenas 1 paciente (2,4%). Foi observado alívio da dor e dos sintomas em menos de 24 horas em 75% dos pacientes, que persistiu por um tempo médio de 4,34 semanas. Não foram observados eventos adversos locais em nenhum paciente. Aumento do apetite, poliúria, sintomas gástricos moderados e eritema facial foram efeitos adversos sistêmicos observados após a administração intra-articular de dipropionato de betametasona + fosfato dissódico de betametasona. Todos os eventos adversos desapareceram espontaneamente e não necessitaram tratamento específico. ⁵

Doenças alérgicas

A febre do feno (rinite alérgica sazonal devida a pólen) é uma afecção alérgica comum que responde ao tratamento com corticosteroides. Laursen e colaboradores compararam dipropionato de betametasona + fosfato dissódico de betametasona intramuscular com beclometasona spray nasal e placebo num estudo duplo-cego e duplo-dummy. Trinta adultos com rinoconjuntivite sazonal foram distribuídos aleatoriamente para aplicação diária de 100 µg de beclometasona spray em cada narina ou a uma aplicação intramuscular de 2 mL de 5mg de dipropionato de betametasona mais 2mg de fosfato dissódico de betametasona por mL imediatamente antes da estação de pólen do videoeiro. Os pacientes do grupo placebo e aqueles tratados com beclometasona spray apresentaram aumento dos sintomas de obstrução nasal, rinorreia, espirros e congestão ocular. Em contrapartida, aqueles tratados com dipropionato de betametasona + fosfato dissódico de betametasona apresentaram redução da intensidade de todos os sintomas durante as seis semanas de acompanhamento. Em conclusão, uma única injeção de dipropionato de betametasona + fosfato dissódico

de betametasona imediatamente antes da estação de pólen foi superior ao tratamento com corticosteroides tópicos no alívio de sintomas de rinoconjuntivite sazonal. ⁶

Kronholm realizou um estudo em pacientes com rinoconjuntivite alérgica sazonal, que foram distribuídos aleatoriamente para tratamento com 10 mg de dipropionato de betametasona + 4 mg de fosfato de betametasona por via intramuscular ou acetato de metilprednisolona (80 mg por via intramuscular). Ambos os tratamentos reduziram significativamente os sintomas oculares e nasais dos pacientes. Contudo, os escores de sintomas foram significativamente menores naqueles pacientes tratados com dipropionato de betametasona + fosfato dissódico de betametasona. Nenhum paciente apresentou eventos adversos no período de observação. Em conclusão, dipropionato de betametasona + fosfato dissódico de betametasona foi superior ao acetato de metilprednisolona no controle de sintomas de rinoconjuntivite alérgica sazonal. ⁷

Referências Bibliográficas:

1. Jacyna K. Clinical evaluation of a new betamethasone preparation ('Diprospan') in the treatment of bronchial asthma. *Pharmatherapeutica*. 1977;1(10): 673-8.
2. Ljaljevic M. Comparison of a prolonged-acting betamethasone phosphate-dipropionate preparation (DIPROSPAN) with methylprednisolone acetate. A trial in chronic asthmatic patients. *Clinical Trials Journal*. 1976; 13(4):124-8.
3. Mazzei C, Lasala FG, Ambrosio JA. Efectos del dipropionato de betametasona inyectable en el asma bronquial crônica. *Inv Med Internac*. 1981; 8: 263-8.
4. Sorensen K. Intraarticular treatment of rheumatoid arthritis patients with steroids: a double-blind trial of Schering 263/1 vs Depo-Medrol®. *Curr Ther Res*. 1978; 23(2):173-86.
5. Rosenthal M. Diprophos für die intraartikuläre therapie arthritischer affektionen. *Schweiz Rundschau Med (PRAXIS)*. 1978; 67: 169-70.
6. Laursen LC, Faurshou P, Munch EP. Intramuscular betamethasone dipropionate vs. topical beclomethasone dipropionate and placebo in hay fever. *Allergy* 1988; 43 (6):420-4.
7. Kronholm A. Injectable depot cortosteroid therapy in hay fever. *J Int Med Res* 1979; 7(4): 314-7.

3. CARACTERÍSTICAS FARMACOLÓGICAS

BetaTrinta® (dipropionato de betametasona + fosfato dissódico de betametasona) é uma associação de ésteres de betametasona que produz efeito anti-inflamatório, antialérgico a antirreumático. A atividade terapêutica imediata é fornecida pelo éster solúvel, fosfato dissódico de betametasona, que é rapidamente absorvido após a administração. A atividade prolongada é promovida pelo dipropionato de betametasona que, por ser de absorção lenta, controla os sintomas durante longo período. O tamanho reduzido do cristal de dipropionato de betametasona permite o uso de agulha de fino calibre (até calibre 25) para administração intradérmica e intralesional.

BetaTrinta® é uma suspensão aquosa injetável estéril de dipropionato de betametasona e fosfato dissódico de betametasona. Cada mL de BetaTrinta® contém 5 mg de betametasona como dipropionato e 2 mg de betametasona como fosfato dissódico, em veículo estéril tamponado e conservado.

Os glicocorticoides, como a betametasona, causam profundos e variados efeitos metabólicos e modificam a resposta imunológica do organismo a diversos estímulos. A betametasona possui grande atividade glicocorticoide e pequena atividade mineralocorticoide.

4. CONTRAINDICAÇÕES

A exemplo dos outros corticoides, BetaTrinta® (dipropionato de betametasona + fosfato dissódico de betametasona) está contraindicado em pacientes com infecções sistêmicas por fungos, em pacientes com hipersensibilidade ao dipropionato de betametasona, fosfato de dissódico de betametasona, a outros corticoides ou a qualquer um dos componentes da fórmula.

BetaTrinta® (dipropionato de betametasona + fosfato dissódico de betametasona) não deverá ser administrado por via intramuscular em pacientes com púrpura trombocitopênica idiopática.

Gravidez:

Categoria de Risco C: Não foram realizados estudos em animais e nem em mulheres grávidas; ou então, os estudos em animais revelaram risco, mas não existem estudos disponíveis realizados em mulheres grávidas.

Este medicamento não deve ser utilizado por mulheres grávidas sem orientação médica ou do cirurgião-dentista.

Este medicamento é contraindicado para menores de 15 anos.

5. ADVERTÊNCIAS E PRECAUÇÕES

BetaTrinta® (dipropionato de betametasona + fosfato dissódico de betametasona) NÃO deverá ser usado por via intravenosa ou subcutânea. Técnica estritamente asséptica é mandatória com uso de BetaTrinta® (dipropionato de betametasona + fosfato dissódico de betametasona).

Agite antes de usar.

BetaTrinta® (dipropionato de betametasona + fosfato dissódico de betametasona) contém dois ésteres de betametasona, um dos quais, o fosfato dissódico de betametasona, desaparece rapidamente do local da injeção. O potencial para efeitos sistêmicos produzidos por esta porção solúvel de BetaTrinta® (dipropionato de betametasona + fosfato dissódico de betametasona) deverá ser considerada pelo médico ao usar este preparado.

A administração intramuscular de corticoides deverá ser feita profundamente em grandes massas musculares para evitar atrofia tissular local.

As injeções em tecidos moles, intralesionais e intra-articulares podem produzir efeitos sistêmicos e locais.

É necessário o exame do líquido sinovial para excluir um processo infeccioso. Deve-se evitar a injeção local em uma articulação previamente infectada. O aumento da dor e do edema local, restrição maior dos movimentos articulares, febre e mal-estar são sugestivos da artrite séptica. Se a infecção for confirmada, deverá ser instituída terapia antimicrobiana apropriada.

Corticosteroides não deverão ser injetados em articulações não estáveis, áreas infectadas ou espaços intervertebrais. Injeções repetidas em articulações com osteoartrite podem aumentar a destruição articular. Evitar injetar corticosteroides diretamente nos tendões devido a relatos de ruptura tardia do tendão.

Em seguida à terapia corticoide intra-articular, o paciente deverá ser alertado quanto a evitar o uso excessivo da articulação na qual foi obtido benefício sintomático.

Devido à ocorrência de raros casos de reações anafiláticas com o uso parenteral de corticoides, deverão ser tomadas medidas apropriadas de precaução antes da administração, especialmente se o paciente apresentar histórico de alergia medicamentosa.

Com o tratamento prolongado, deverá ser considerada a transferência da administração parenteral para a oral, depois da avaliação dos potenciais benefícios e riscos.

Reajustes posológicos poderão ser necessários para remissões ou exacerbações do processo patológico, conforme a resposta individual de cada paciente sob tratamento e quando ocorrer exposição do paciente a situações de estresse, isto é, infecção grave, cirurgia ou traumatismo. Após o término de um tratamento prolongado com corticoides em altas doses, poderá ser necessária monitorização por até um ano.

Os corticoides podem mascarar sinais de infecção, e novas infecções podem surgir durante o seu uso. Quando os corticoides são usados, pode ocorrer diminuição da resistência e dificuldade de localizar o sítio de uma nova infecção.

O uso prolongado de corticoides pode produzir catarata subcapsular posterior, especialmente em crianças, glaucoma com possível dano ao nervo óptico, podendo ocorrer aumento da incidência de infecções oculares secundárias devidas a fungos ou vírus.

Altas doses de corticoides podem causar elevação da pressão arterial e retenção hidrossalina, assim como aumento da excreção de potássio. Esses efeitos ocorrem com menos frequência com os derivados sintéticos, exceto quando usados em altas doses.

Deve ser considerada uma dieta com restrição a sal e suplementação de potássio. Todos os corticoides aumentam a excreção de cálcio.

Enquanto em tratamento com corticosteroide, os pacientes não deverão ser vacinados contra varíola.

Alguns procedimentos de imunização não deverão ser realizados em pacientes recebendo corticosteroides, principalmente em altas doses, devido ao provável risco de complicações neurológicas e falta de resposta por anticorpos. Quando o corticosteroide estiver sendo utilizado como terapia de reposição (por exemplo, Doença de Addison), os procedimentos de imunização poderão ser realizados normalmente.

Pacientes em uso de doses imunossupressoras de corticosteroides deverão ser alertados a evitar a exposição a pessoas portadoras de varicela ou sarampo, e, se forem expostas, deverão procurar orientação médica, principalmente no caso de crianças.

O tratamento com corticosteroides em pacientes com tuberculose ativa deverá ser restrito aos casos de tuberculose fulminante ou disseminada, nos quais o corticosteroide é usado em associação com um esquema antituberculoso apropriado.

Se os corticoides forem indicados em pacientes com tuberculose latente ou com reatividade tuberculina, será necessária uma observação cuidadosa, uma vez que poderá ocorrer reativação da doença. Durante tratamento prolongado, estes pacientes deverão receber quimioprofilaxia. O uso da rifampicina no programa de quimioprofilaxia, devido ao seu efeito de estimulação da depuração dos glicocorticoides, poderá impor um reajuste na dose empregada.

A menor dose possível de corticoide deverá ser usada para controlar a condição sob tratamento. Quando a redução da dose for possível, deverá ser gradual.

Insuficiência adrenocortical secundária, induzida pelo medicamento, poderá resultar da retirada muito rápida do corticoide, podendo ser minimizada pela redução gradual da dose. Essa insuficiência poderá persistir por meses após a descontinuação do tratamento, portanto, se ocorrer estresse durante este período, a corticoterapia deverá ser reinstituída. Se o paciente já estiver recebendo corticosteroides, a dose deverá ser aumentada. Uma vez que a secreção mineralocorticoide pode estar prejudicada, devem ser administrados sal e/ou mineralocorticosteroides concomitantemente.

Os efeitos dos corticoides são aumentados em pacientes com hipotireoidismo e em pacientes com cirrose hepática.

Aconselha-se cautela ao se usar corticoides em pacientes com herpes simples ocular devido à possibilidade de perfuração da córnea.

Podem ocorrer transtornos psíquicos com a terapia corticoide. Os corticoides podem agravar instabilidade emocional ou tendências psicóticas preexistentes.

Corticoides deverão ser usados com cautela em colite ulcerativa não especificada, quando houver probabilidade de perfuração iminente, abscesso ou outra infecção piogênica, em diverticulite, anastomose intestinal recente, úlcera péptica ativa ou latente, insuficiência renal, hipertensão arterial, osteoporose e *miastenia gravis*.

Como as complicações do tratamento com corticosteroides são dependentes da dose e duração do tratamento, uma decisão baseada na relação risco/benefício deverá ser tomada para cada caso individual.

O crescimento e desenvolvimento de crianças e lactentes fazendo uso prolongado de corticoides deverão ser acompanhados cuidadosamente, pois pode haver distúrbio no crescimento e inibição da produção endógena de cortisol.

O tratamento com corticosteroides pode alterar a motilidade e o número de espermatozoides.

A administração intra-articular e/ou intralesional pode produzir efeitos sistêmicos e locais, o que deverá ser levado em consideração em pacientes tratados concomitantemente com corticosteroides oral e/ou parenteral.

Uso durante a gravidez e lactação

Como não foram feitos estudos controlados de reprodução humana com corticosteroides, o uso de BetaTrinta® (dipropionato de betametasona + fosfato dissódico de betametasona) durante a gravidez ou em mulheres em idade fértil exige que os possíveis benefícios do fármaco sejam pesados contra os potenciais riscos para a mãe, o feto e o lactente. Crianças nascidas de mães que receberam doses substanciais de corticoides durante a gestação deverão ser observadas cuidadosamente para a detecção de sinais de hipoadrenalismo.

Os corticosteroides atravessam a barreira placentária e são detectados no leite materno.

Devido à ocorrência de passagem transplacentária dos corticosteroides, as crianças nascidas de mães que receberam corticosteroides durante a gravidez devem ser examinadas cuidadosamente para a verificação da rara ocorrência de catarata congênita.

Mulheres grávidas que receberam corticosteroides durante a gravidez devem ser monitoradas durante e após o parto para verificação de qualquer indicação de ocorrência de insuficiência adrenal devido ao estresse associado ao nascimento da criança.

Gravidez:

Categoria de Risco C: Não foram realizados estudos em animais e nem em mulheres grávidas; ou então, os estudos em animais revelaram risco, mas não existem estudos disponíveis realizados em mulheres grávidas.

Este medicamento não deve ser utilizado por mulheres grávidas sem orientação médica ou do cirurgião-dentista.

Devido à possibilidade de surgirem efeitos adversos indesejáveis com o uso do BetaTrinta® (dipropionato de betametasona + fosfato dissódico de betametasona) em lactentes, deverá ser tomada a decisão de descontinuar a amamentação ou o tratamento, levando-se em consideração a importância do medicamento para a mãe.

Este medicamento pode causar doping.

6. INTERAÇÕES MEDICAMENTOSAS

Interações medicamento-medicamento:

O uso concomitante de fenobarbital, rifampicina, fenitoína ou efedrina pode aumentar o metabolismo do corticoide, reduzindo, assim, seus efeitos terapêuticos.

Pacientes que estejam recebendo corticosteroides e estrogênios concomitantemente deverão ser observados devido a possível ocorrência de exacerbação dos efeitos dos corticosteroides.

O uso concomitante de corticosteroides com diuréticos depletors de potássio pode aumentar a hipocalemia.

O uso concomitante de corticoides com glicosídeos cardíacos pode aumentar a possibilidade de arritmias ou intoxicação digitalica associada à hipocalemia.

Os corticoides podem aumentar a depleção de potássio causada pela anfotericina B. Em todos os pacientes em uso de digitálicos, diuréticos depletors de potássio e anfotericina B, as concentrações dos eletrólitos séricos, principalmente os níveis de potássio, deverão ser monitorizadas cuidadosamente.

O uso concomitante de corticosteroides com anticoagulantes cumarínicos pode aumentar ou diminuir os efeitos anticoagulantes, havendo necessidade de ajustes posológicos.

Os corticosteroides podem diminuir as concentrações sanguíneas dos salicilatos. O ácido acetilsalicílico deve ser utilizado com cuidado em associação aos corticosteroides em pacientes com hipoprotrombinemia. Quando os corticosteroides forem administrados a diabéticos, poderão ser necessários reajustes posológicos dos antidiabéticos orais e da insulina.

Terapia concomitante com glicocorticoides pode inibir a resposta à somatotropina.

Interações medicamento-álcool:

Os efeitos combinados de anti-inflamatórios não esteroides ou álcool com corticoides podem resultar em aumento da ocorrência ou da gravidade de ulcerações gastrintestinais.

Interações medicamento-exames laboratoriais – os corticoides podem afetar o teste de “nitroblue tetrazolium” para infecção bacteriana e produzir resultados falso-negativos.

7. CUIDADOS DE ARMAZENAMENTO DO MEDICAMENTO

Conservar em temperatura ambiente (entre 15°C e 30°C). Proteger da luz.

O prazo de validade deste medicamento é de 24 meses a partir da data de fabricação.

Número de lote e datas de fabricação e validade: vide embalagem.

Não use medicamento com o prazo de validade vencido. Guarde-o em sua embalagem original.

Características do produto: suspensão homogênea branca contida em ampola de vidro, isenta de partículas estranhas.

Antes de usar, observe o aspecto do medicamento.

Todo medicamento deve ser mantido fora do alcance das crianças.

8. POSOLOGIA E MODO DE USAR

PARA ADMINISTRAÇÃO INTRAMUSCULAR, INTRA-ARTICULAR, PERIARTICULAR, INTRABÚRSICA, INTRADÉRMICA, INTRALESIONAL E EM TECIDOS MOLES.

Não está indicado para uso intravenoso ou subcutâneo.

Este produto só poderá ser injetado por via intramuscular profunda na região glútea usando exclusivamente agulha calibre 30/7.

Por se tratar de uma suspensão injetável o BetaTrinta® (dipropionato de betametasona + fosfato dissódico de betametasona) deve ser aplicado por um profissional de saúde. Agite antes de usar. Técnica estritamente asséptica é mandatória para o uso do produto.

As necessidades posológicas são variáveis e deverão ser individualizadas com base na doença específica, na gravidade do quadro e na resposta do paciente ao tratamento.

A dose inicial deverá ser mantida ou ajustada até que uma resposta satisfatória seja obtida. Se uma resposta clínica satisfatória não ocorrer após um período de tempo razoável, o tratamento com BetaTrinta® (dipropionato de betametasona + fosfato dissódico de betametasona) deverá ser descontinuado e deverá ser iniciada outra terapia apropriada.

Administração sistêmica – para o tratamento sistêmico, BetaTrinta® (dipropionato de betametasona + fosfato dissódico de betametasona) deverá ser iniciado com 1 a 2 mL na maioria das condições, repetindo-se a terapia, quando necessário. A administração é através de injeção intramuscular (IM) profunda na região glútea. A dosagem e a frequência das administrações irão depender da gravidade da condição do paciente e da resposta terapêutica. Em doenças graves, como lúpus eritematoso sistêmico ou estado de mal asmático já controlados por medidas de emergência, 2 mL poderão ser necessários inicialmente.

Grandes variedades de condições dermatológicas respondem à administração IM de corticoides. Uma injeção de 1 mL, repetida de acordo com a resposta terapêutica, foi considerada como eficaz.

Em doenças do trato respiratório, o início da melhora dos sintomas ocorre dentro de poucas horas após a injeção intramuscular de dipropionato de betametasona + fosfato dissódico de betametasona. O controle efetivo dos sintomas com 1 a 2 mL é obtido na asma brônquica, febre do feno, bronquite alérgica e rinite alérgica.

No tratamento da bursite aguda ou crônica, resultados excelentes foram obtidos com 1 a 2 mL de dipropionato de betametasona + fosfato dissódico de betametasona administrados por via intramuscular, repetidos se necessário.

Administração local – o uso de anestésicos locais raramente é necessário. Se isto for desejável, BetaTrinta® (dipropionato de betametasona + fosfato dissódico de betametasona) poderá ser misturado (na seringa e não no frasco) com lidocaína ou procaína 1% a 2% ou anestésicos locais similares. Devem ser evitadas formulações que contenham metilparabeno, propilparabeno e fenol. A dose necessária de BetaTrinta® (dipropionato de betametasona + fosfato dissódico de betametasona) é transferida para a seringa e, em seguida, o anestésico. A mistura na seringa deve ser agitada levemente.

Em bursites agudas subdeltoídes, subcromiais, olecraniais e pré-patelares, uma injeção intrabúrsica de 1 a 2 mL de dipropionato de betametasona + fosfato dissódico de betametasona poderá aliviar a dor e restaurar a completa movimentação dentro de poucas horas. A bursite crônica poderá ser tratada com doses reduzidas, assim que os sintomas agudos estejam controlados. Em tenossinovite aguda, tendinite e peritendinite, uma injeção de BetaTrinta® (dipropionato de betametasona + fosfato dissódico de betametasona) poderá trazer alívio, em formas crônicas destas doenças, poderão ser necessárias injeções repetidas, de acordo com as necessidades do paciente.

Após administração intra-articular de 0,5 mL a 2 mL de dipropionato de betametasona + fosfato dissódico de betametasona, ocorre alívio da dor, da sensibilidade e rigidez associadas à osteoartrite e à artrite reumatoide dentro de 2 a 4 horas. A duração do alívio, que varia amplamente nas duas condições, é de 4 semanas ou mais, na maioria dos casos.

Uma injeção intra-articular de dipropionato de betametasona + fosfato dissódico de betametasona é bem tolerada pela articulação e pelos tecidos periarticulares. As doses recomendadas para injeção intra-articular são:

- Grandes articulações (joelho, bacia, ombro): 1 – 2 mL
- Médias articulações (cotovelo, punho, tornozelo): 0,5 – 1 mL
- Pequenas articulações (pé, mão, tórax) 0,25 – 0,5 mL

Afecções dermatológicas poderão responder à administração intralesional de BetaTrinta® (dipropionato de betametasona + fosfato dissódico de betametasona). A resposta de algumas lesões não tratadas diretamente poderá ser devida a um leve efeito sistêmico do fármaco. No tratamento intralesional, é recomendada uma dose intradérmica de 0,2 mL/cm² de BetaTrinta® (dipropionato de betametasona + fosfato dissódico de betametasona) distribuída igualmente com uma seringa do tipo tuberculina e agulha de calibre 26. A quantidade total de BetaTrinta® (dipropionato de betametasona + fosfato dissódico de betametasona) aplicada em todas as áreas não deverá exceder 1 mL por semana.

BetaTrinta® (dipropionato de betametasona + fosfato dissódico de betametasona) poderá ser usado eficazmente em afecções do pé que sejam suscetíveis aos corticoides. Bursite sob heloma duro ou mole poderá ser controlada com duas injeções sucessivas de 0,25 mL cada. Em algumas condições, como *hallux rigidus*, 5º dedo varo e artrite gotosa aguda, a melhora dos sintomas poderá ser rápida. Uma seringa do tipo tuberculina e uma agulha de calibre 25 são adequadas para a maioria das injeções. As doses recomendadas, em intervalos de aproximadamente uma semana, são: bursite sob heloma duro ou mole, 0,25 mL – 0,5 mL; bursite sob esporão de calcâneo, 0,5 mL; bursite sobre *hallux rigidus*, 0,5 mL; bursite sobre o 5º dedo varo, 0,5 mL; cisto sinovial, 0,25 mL – 0,5 mL; neuralgia de Morton (metatarsalgia), 0,25 mL – 0,5 mL; tenossinovite, 0,5 mL; periostite do cuboide, 0,5 mL; artrite gotosa aguda, 0,5 mL – 1 mL.

Depois de obtida uma resposta favorável, a dose de manutenção deverá ser determinada através da diminuição da dose inicial em decréscimos graduais, a intervalos apropriados, até que seja encontrada a dose mínima capaz de manter uma resposta clínica adequada.

A exposição do paciente a situações de estresse não relacionadas à doença em curso poderá necessitar de aumento da dose de BetaTrinta® (dipropionato de betametasona + fosfato dissódico de betametasona). Se for necessária a descontinuação do fármaco após tratamento prolongado, a dose deverá ser reduzida gradualmente.

Atenção:

O produto depois de aberto não pode ser reutilizado. O conteúdo restante não deve ser utilizado em outras aplicações. Caso houver sobra, seu conteúdo deve ser descartado.

A seringa, após a aplicação, não deve ser reutilizada. Deve ser descartada em recipiente apropriado.

Informe seu médico o aparecimento de reações desagradáveis, como alterações osteomusculares, gastrintestinais, dermatológicas, neurológicas, psiquiátricas, hiper ou hipopigmentação, atrofia cutânea e subcutânea, abscessos estéreis, rubor local pós-injeção (em seguida ao uso intra-articular).

9. REAÇÕES ADVERSAS

Reações adversas a BetaTrinta® (dipropionato de betametasona + fosfato dissódico de betametasona), como aos demais corticosteroides, estão relacionadas com a posologia e a duração do tratamento. Geralmente estas reações podem reverter-se ao mínimo com a redução da posologia, o que é geralmente preferível à suspensão do tratamento farmacológico.

Embora a incidência de reações adversas a BetaTrinta® (dipropionato de betametasona + fosfato dissódico de betametasona) seja baixa, a possível ocorrência de efeitos colaterais conhecidos dos corticoides deverá ser considerada.

As reações adversas relacionadas ao uso de BetaTrinta® (dipropionato de betametasona + fosfato dissódico de betametasona), de acordo com a frequência de ocorrência e o sistema acometido são:

Reações comuns (> 1/100 e < 1/10)

Sistema nervoso central: insônia.

Sistema gastrintestinal: dispepsia; aumento de apetite.

Organismo como um todo: aumento da incidência de infecções

Reações incomuns (>1/1.000 e < 1/100)

Pele: dificuldade de cicatrização; telangectasias; piodermites; atrofia cutânea; foliculites; prurido cutâneo.

Sistema endócrino: *diabetes mellitus*; síndrome de *Cushing* exógena.

Sistema musculoesquelético: osteoporose.

Sistema gastrintestinal: sangramento gastrintestinal.

Sistema geniturinário: hipocalemia; retenção de sódio e água; irregularidade menstrual.

Reações raras (> 1/10.000 e < 1/1.000)

Pele: estrias; hematomas; reação de hipersensibilidade; acne; urticária; sudorese excessiva; rash cutâneo; hiperemia da face e pescoço após aplicação; sintomas e sinais no local de aplicação; hipertricose; hipopigmentação cutânea.

Sistema nervoso central: depressão; convulsões; tontura; cefaleia; confusão mental; euforia; distúrbio de personalidade; alteração de humor.

Sistema gastrintestinal: úlcera péptica; hepatomegalia; distensão abdominal; alteração em provas de função hepática.

Sistema geniturinário: oligospermia.

Sistema musculoesquelético: miopatia por corticosteroide; fraqueza muscular; mialgias.

Olhos: aumento da pressão intraocular; catarata.

Sistema cardiovascular: hipertensão arterial sistêmica; arritmias cardíacas; insuficiência cardíaca congestiva; edema agudo do pulmão; trombose venosa profunda; vasculite.

Organismo como um todo: ganho de peso; infecção fúngica.

Reações cuja incidência não está determinada: soluços, alcalose hipocalêmica, perda de massa muscular, fraturas, necrose asséptica da cabeça do fêmur e do úmero, fratura patológica dos ossos longos, ruptura de tendão, instabilidade articular decorrente de repetidas injeções intra-articulares, pancreatite, esofagite ulcerativa, adelgaçamento cutâneo, petéquias e equimose, eritema facial, diminuição ou supressão da reação aos testes cutâneos, edema angioneurótico, aumento da pressão intracraniana com edema de papila (pseudotumor cerebral), diminuição do crescimento na infância e no período intrauterino, falta de resposta adrenocortical e pituitária, particularmente em períodos de estresse, como trauma, cirurgias ou doenças; diminuição da tolerância aos carboidratos, manifestações clínicas de *diabetes mellitus* latente, aumento das necessidades diárias de insulina ou agentes hipoglicemiantes orais em diabéticos, glaucoma, balanço nitrogenado negativo devido ao catabolismo proteico, manifestações psicóticas, reações anafiláticas, hipotensão arterial, choque, dermatite alérgica, exoftalmia, agravamento dos sintomas na *miastenia gravis*,

Reações adversas relacionadas ao tratamento corticoide parenteral incluem: casos raros de cegueira associados ao tratamento intralesional da face e da cabeça; hiper ou hipopigmentação, atrofia cutânea e subcutânea; abscessos estéreis; área de rubor pós injeção (em seguida ao uso intra-articular); artropatia do tipo *Charcot*.

Em casos de eventos adversos, notifique pelo Sistema VigiMed, disponível no Portal da Anvisa.

10. SUPERDOSE

Sintomas – A superdose aguda de corticosteroides não leva a situações de risco de vida. Exceto nos casos de doses muito elevadas, alguns dias de dosagem excessiva não parecem produzir resultados prejudiciais na ausência de contraindicações específicas, como em pacientes com *diabetes mellitus*, glaucoma, úlcera péptica ativa ou em pacientes que estejam fazendo uso de medicamentos como digitálicos, anticoagulantes cumarínicos ou diuréticos depletos de potássio.

Tratamento – Complicações resultantes dos efeitos metabólicos dos corticosteroides ou dos efeitos deletérios da doença de base, ou concomitante, ou resultante de interações medicamentosas deverão ser tratadas apropriadamente.

Manter ingestão adequada de líquidos e monitorizar os eletrólitos séricos e urinários, com especial atenção ao balanço de sódio e potássio. Tratar o desequilíbrio eletrolítico, se necessário.

Em caso de intoxicação ligue para 0800 722 6001, se você precisar de mais orientações.

DIZERES LEGAIS

M.S.: 1.0043.0917

Farm. Resp. Subst.: Dra. Ivanete A. Dias Assi - CRF-SP 41.116

VENDA SOB PRESCRIÇÃO MÉDICA.

Esta bula foi atualizada conforme Bula Padrão aprovada pela ANVISA em 13/12/2022.

Fabricado e Registrado por:

EUROFARMA LABORATÓRIOS S.A.

Rod. Pres. Castello Branco, Km 35,6 - Itapevi - SP

CNPJ: 61.190.096/0001-92

Indústria Brasileira

CENTRAL DE ATENDIMENTO
www.eurofarma.com
euroatende@eurofarma.com
0800-704-3876



Histórico de Alteração da Bula

Dados da submissão eletrônica			Dados da petição/notificação que altera bula				Dados das alterações de bulas		
Data do expediente	Nº do expediente	Assunto	Data do expediente	Nº do expediente	Assunto	Data de aprovação	Itens de bula	Versões (VP/VPS)	Apresentações relacionadas
22/04/2015	0347678152	10457 – SIMILAR – Inclusão Inicial de Texto de Bula – RDC 60/12	Não aplicável	Não aplicável	Não aplicável	Não aplicável	Não aplicável	VPS	Suspensão injetável 5mg/mL.+ 2mg/mL
21/07/2015	0638622159	10450 – SIMILAR – Notificação de Alteração de Texto de Bula – RDC 60/12	Não aplicável	Não aplicável	Não aplicável	Não aplicável	4. Contraindicações 9. Reações adversas	VPS	Suspensão injetável 5mg/mL.+ 2mg/mL
14/06/2016	1921432164	10450 – SIMILAR – Notificação de Alteração de Texto de Bula – RDC 60/12	Não aplicável	Não aplicável	Não aplicável	Não aplicável	Inclusão da frase de intercambialidade	VPS	Suspensão injetável 5mg/mL.+ 2mg/mL
11/04/2017	0590537171	10450 – SIMILAR – Notificação de Alteração de Texto de Bula – RDC 60/12	Não aplicável	Não aplicável	Não aplicável	Não aplicável	4. Contraindicações 8.Posologia e Modo de usar Correções ortográficas	VPS	Suspensão injetável 5mg/mL.+ 2mg/mL
20/02/2020	0525136202	10450 – SIMILAR – Notificação de Alteração de Texto de Bula – RDC 60/12	Não aplicável	Não aplicável	Não aplicável	Não aplicável	Composição (correção ortográfica) 9. Reações adversas Dizeres legais	VPS	Suspensão injetável 5mg/mL.+ 2mg/mL
19/03/2021	1069749/21-7	10450 – SIMILAR – Notificação de Alteração de Texto de Bula – RDC 60/12	Não aplicável	Não aplicável	Não aplicável	Não aplicável	Apresentações 8.Posologia e Modo de usar 9. Reações adversas	VPS	Suspensão injetável 5mg/mL.+ 2mg/mL
05/08/2022	4514146226	10450 – SIMILAR – Notificação de Alteração de Texto de Bula – RDC 60/12	Não aplicável	Não aplicável	Não aplicável	Não aplicável	Dizeres legais	VPs	Suspensão injetável 5mg/mL.+ 2mg/mL
Não aplicável	Não aplicável	10450 – SIMILAR – Notificação de Alteração de Texto de Bula – RDC 60/12	Não aplicável	Não aplicável	Não aplicável	Não aplicável	2. Resultados e Eficácia 8. Posologia e modo de usar Dizeres Legais	VPS	Suspensão injetável 5mg/mL.+ 2mg/mL